

پیش نیاز های ورود
به کلاس آن لاین
مجتمع آموزشی نیک اختر

اگر با گوشی یا تبلت می خواهید وارد شوید حتما اپلیکشن connect را از بازار دانلود و نصب کنید.



**اگر با کامپیوتر می خواهید به کلاس آن لاین متصل شوید
ابتدا مرورگر Mozilla Firefox را نصب کنید
سپس برنامه Addin و برنامه Adobe Flash player
را دانلود و نصب نمایید.**

توجه: موقع نصب مرورگر خود را ببندید

**توجه: می توانید این نرم افزارها را از سایت vc.nik-akhtar.ir
یا سایت مدرسه دانلود کنید و نصب کنید**

سایت vc.nik-akhtar.ir

و سپس وارد قسمت نرم افزار های مورد نیاز شوید

The image shows a browser window with the URL `vc.nik-akhtar.ir` in the address bar. The website header features the logo of the Islamic Azad University and the text "مجمع آموزشی پسرانه غیردولتی نیک اختر". Below the header is a login form with a "رمز ورود" (Login) field and a blue button labeled "ورود به سامانه". A text prompt asks "نام کاربری و یا رمز ورود خود را فراموش کرده‌اید؟" (Forgot your username or password?). The main content area contains four white boxes with icons and text:

- نرم افزار های مورد نیاز** (Required Software): Includes an FTP icon and a blue button labeled "بیشتر..." (More...).
- آموزش سامانه** (System Training): Includes a graduation cap icon.
- مجمع آموزشی نیک اختر** (Nik Akhtar Educational Association): Includes an icon of a person at a whiteboard and a blue button labeled "بیشتر..." (More...).
- پست الکترونیک** (Email): Includes an envelope icon and a blue button labeled "بیشتر..." (More...).








در این قسمت نرم افزار های مورد نیاز را مشاهده می کنید

vc.nik-akhtar.ir/mod/forum/discuss.php?d=1

سازمان مدیریت آموزش الکترونیکی

مجمع آموزشی پسران غیردولتی نیک اختر

نرم افزار های مورد نیاز سامانه

عنوان	دانلود نرم افزار	نوع سیستم عامل
مروگر وب	 دانلود نرم افزار Mozilla Firefox	ویندوز
	 Adobe Flash player دانلود نرم افزار Adobe Flash Player For Mozilla Firefox	ویندوز
ورود به کلاس آنلاین	 دانلود نرم افزار Adobe Flash player For Mac OS	مکینتاش
	 دانلود نرم افزار unistall Flash player	ویندوز
	 Add-in دانلود نرم افزار Addin For Windows OS	ویندوز
	 دانلود نرم افزار Addin For Mac OS	مکینتاش
		ویندوز

ورود به سایت LMS با
کامپیوتر
مجتمع آموزشی نیک اختر

تایپ نام سایت در آدرس بار مرورگر نام سایت vc.nik-akhtar.ir

New Tab

vc.nik-akhtar.ir

Most Visited Getting Started Which SDN protocol s... Sci-Hub: removing ba... ...NVIDIA GeForce دانلود Drivers For Free - Dell ... Using Mininet-wifi to ... دانشگاه آزاد اسلامی | س... دانشگاه آزاد اسلامی واج...

Search the Web

با گوشی با تبلت با کامپیوتر

vc.nik-akhtar vc2.kernanceo tci nik-akhtar 192.168.1.30 sch-nikakhtar.h... javidsoft sanjesh.kerman...

Highlights

- ipresta مشکل فارسی csv - مشکلات مد...
- support.microsoft Language Accessory Pack f...
- ardalan رفع مشکل تبدیل حروف فارسی...
- wp-yar رفع مشکل نمایش فایل csv در ا...

تایپ نام کاربری و رمز عبور

The image shows a web browser window with the address bar displaying 'vc.nik-akhtar.ir'. The page header features the logo of 'مجمع آموزشی پسرانه غیردولتی نیک اختر' (Nik Akhtar Non-Governmental Boys' Education Association) and the text 'سامانه مدیریت آموزش' (Education Management System). A red arrow points from the title to a login form overlay. The form contains the following text and fields:

- ورود به سامانه (Login to the system)
- نام کاربری (Username) with an input field and an email icon.
- رمز ورود (Password) with an input field and a lock icon.
- ورود به سامانه (Login to the system) button.
- نام کاربری و یا رمز ورود خود را فراموش کرده‌اید؟ (Forgot your username or password?)

In the background, a laptop displays the 'conectime' interface, showing 'Test Progress' for 'MATEMÁTICA' with sections for 'INFORMAÇÕES DA DISCIPLINA' and 'INFORMAÇÕES COMPLEMENTARES'. The Windows taskbar at the bottom shows icons for FTP, a book, a person at a whiteboard, and an envelope, along with system tray icons and the date '۲۰۲۰/۱۷/۷' and time '08:14'.

صفحه نخست مشخصات شما می باشد

میز کار

vc.nik-akhtar.ir/my/

مجمع آموزشی پسرانه غیردولتی نیک اختر

اطلاعیه

طرح مباحثه جدید...
10 دی، 01:49
مدیر کاربر
نرم افزارهای مورد نیاز پسرانه
موضوعات مورد بحث ...

نمای کلی درس

درسها جدول زمانی

۰۸:۱۷ ۲۰۲۰/۱۷/۰۷

در قسمت درس ها، کلاس های شما می باشند

The screenshot shows a web browser window with the URL `vc.nik-akhtar.ir/my/`. The page header includes the logo of 'مجمع آموزشی پسرانه غیردولتی نیک اختر' (Nik Akhtar Non-Governmental Boys' Education Council) and the text 'میز کار' (My Work). The main content area is divided into several sections:

- کاربران حاضر** (Users Present): Shows 1 user present on the site (5 minutes ago), identified as 'خانم احمدی' (Ms. Ahmadi).
- شخصی سازی این صفحه** (Customize this page): A button for personalization.
- اطلاعیه** (Information): Displays the date and time as '10 دی، 01:49' and identifies the user as 'مدیر کاربر' (User Manager). It also lists 'نرم افزارهای مورد نیاز سامانه' (Required software for the system) and 'موضوعات مورد بحث قدیمی تر ...' (Older topics for discussion ...).
- نمای کلی درس** (Course Overview): A section with a 'درجول زمانی' (Time Schedule) button. A red arrow points to this button.
- در جریان** (In Progress): A blue button for viewing current courses.
- گذشته** (Past): A button for viewing past courses.

The right sidebar contains navigation links: 'میز کار' (My Work), 'صفحه اصلی سامانه' (System Home Page), 'تقویم' (Calendar), 'فایل های شخصی' (Personal Files), and 'درس های من' (My Courses).

The bottom taskbar shows the Windows operating system with several open applications: 'دبستان دوره دوم' (Second Grade of the School), 'Mozilla Firefox - میز کار', and 'Microsoft Excel - ...'. The system clock indicates the time is 06:47 on 20/10/2017.

بر روی کلاس خود کلیک کنید

The screenshot displays a web application interface for a virtual classroom. The browser address bar shows the URL `vc.nik-akhtar.ir/my/`. The page header includes the logo of the National Institute for Educational Research and Planning (NIERP) and the text "مجمع آموزشی پسرانه غیردولتی نیک اختر".

The main content area features a navigation menu with "درسها" (Courses) and "جدول زمانی" (Timetable) tabs. Below these, there are buttons for "گذشته" (Past), "در جریان" (In Progress), and "آینده" (Future). A large red arrow points to the "در جریان" button. Below the buttons, there is a placeholder image and a progress indicator showing "0%".

The left sidebar contains a "کاربران حاضر" (Users Present) section showing "1 کاربر حاضر در سایت (از 5 دقیقه قبل)" (1 user present on the site (5 minutes ago)) and the name "خانم احمدی". Below this is a "تقویم" (Calendar) section for the month of "مرداد 1399" (Mordad 1399), with the date "1" highlighted.

The right sidebar contains a "میز کار" (Dashboard) section with links to "صفحه اصلی سامانه" (System Home Page), "تقویم" (Calendar), "فایل های شخصی" (Personal Files), and "درس های من" (My Courses).

The Windows taskbar at the bottom shows the system tray with the time "06:49" and date "۲۰۲۰/۰۷/۰۷". Open applications include "دبستان دوره دوم" (Second Grade School), "دفتر آهار" (Ahar Office), "Mozilla Firefox", "Microsoft Excel", and "Ims.pptx - M...".

در قسمت آموزش آن لاین بر روی نام معلم خود کلیک کنید

در تصویر، یک صفحه وب در یک مرورگر نمایش داده شده است. در بالای صفحه، یک نوار آبی با عنوان 'کلاس درس' (Class Lesson) و دکمه‌های 'میز کار' (Workbench)، 'درس‌های من' (My Courses) و 'پایه پنجم 1' (Grade 5 1) قرار دارد. یک پیکان قرمز به سمت دکمه 'خانم' (Ms.) در بخش 'آموزش آن لاین' (Online Learning) اشاره می‌کند. در پایین این بخش، یک پیکان قرمز دیگر به سمت دکمه 'آزمون' (Exam) اشاره می‌کند. در سمت راست، یک منو عمودی شامل گزینه‌هایی مانند 'بخش‌های درس' (Course Sections)، 'شرکت کنندگان' (Participants)، 'شایستگی‌ها' (Competencies)، 'نمره‌ها' (Grades)، 'میز کار' (Workbench)، 'صفحه اصلی سامانه' (System Home Page)، 'تقویم' (Calendar)، 'درس‌های من' (My Courses) و 'فایل‌های شخصی' (Personal Files) دیده می‌شود. در پایین تصویر، نوار وظیفه ویندوز با برنامه‌های باز شده مانند Microsoft Excel و یک فایل پاورپوینت (lms.pptx) قابل مشاهده است. ساعت و تاریخ در گوشه پایین راست به 06:50 و ۲۰۲۰/۰۷/۲۰ نشان داده شده است.

در این قسمت پیوستن به کلاس رو بزنید

vc.nik-akhtar.ir/mod/adobeconnect/view.php?id=47

مجموع آموزشی پسرانه غیردولتی نیک اختر

کلاس درس خانم

میز کار > درس‌های من > پایه پنجم 1 > آموزش آن لاین > خانم احمدی

نام کلاس
خانم احمدی

آدرس کلاس
[/http://vc1.nik-akhtar.ir/repb01g0fx5](http://vc1.nik-akhtar.ir/repb01g0fx5)

جزئیات بیشتر کلاس آنلاین
دیدن جزئیات سرور کلاس

زمان شروع کلاس
چهارشنبه، 1 مرداد 1399، 1:06


زمان پایان کلاس
چهارشنبه، 1 مرداد 1399، 3:06

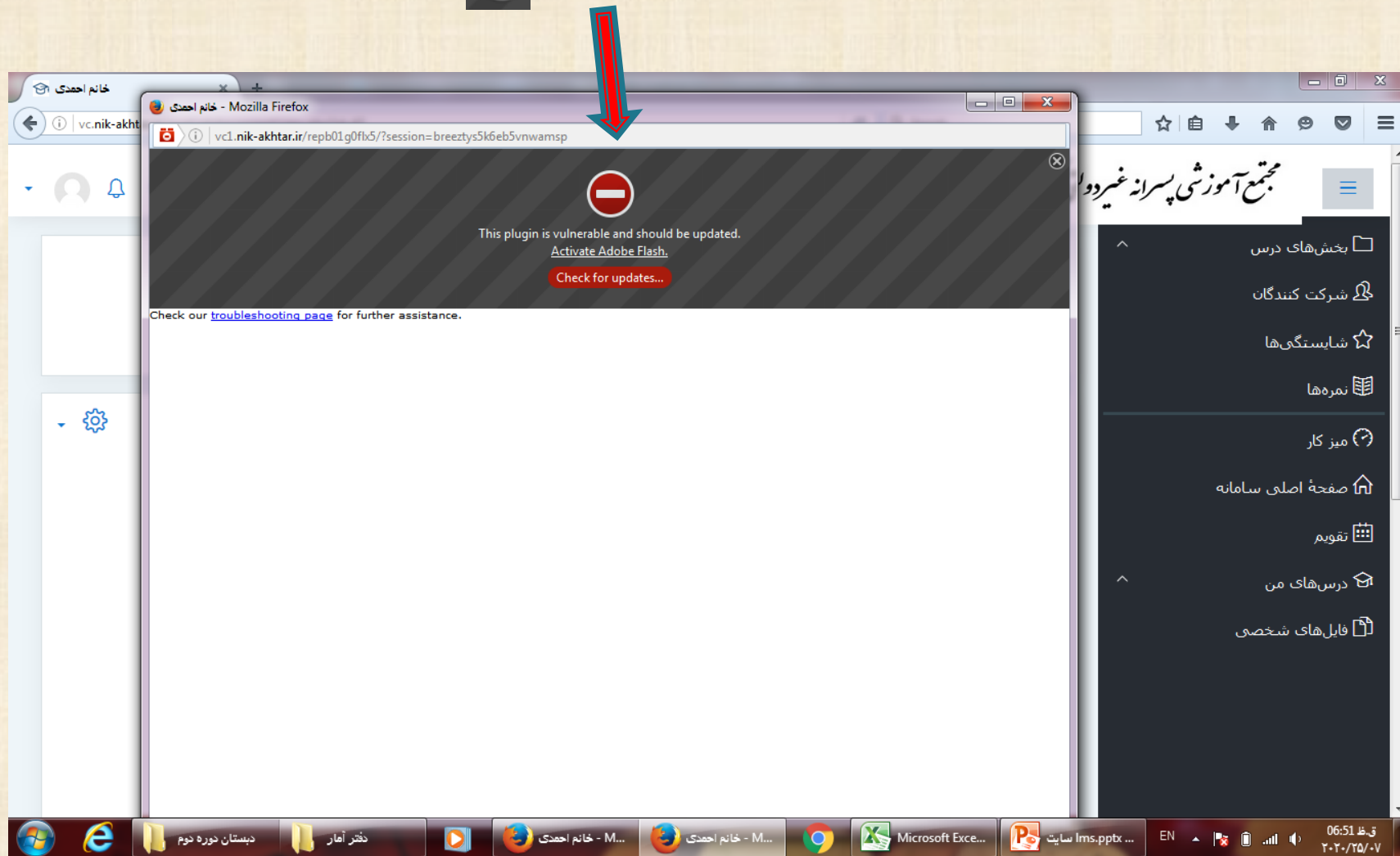
خلاصه کلاس

پیوستن به کلاس

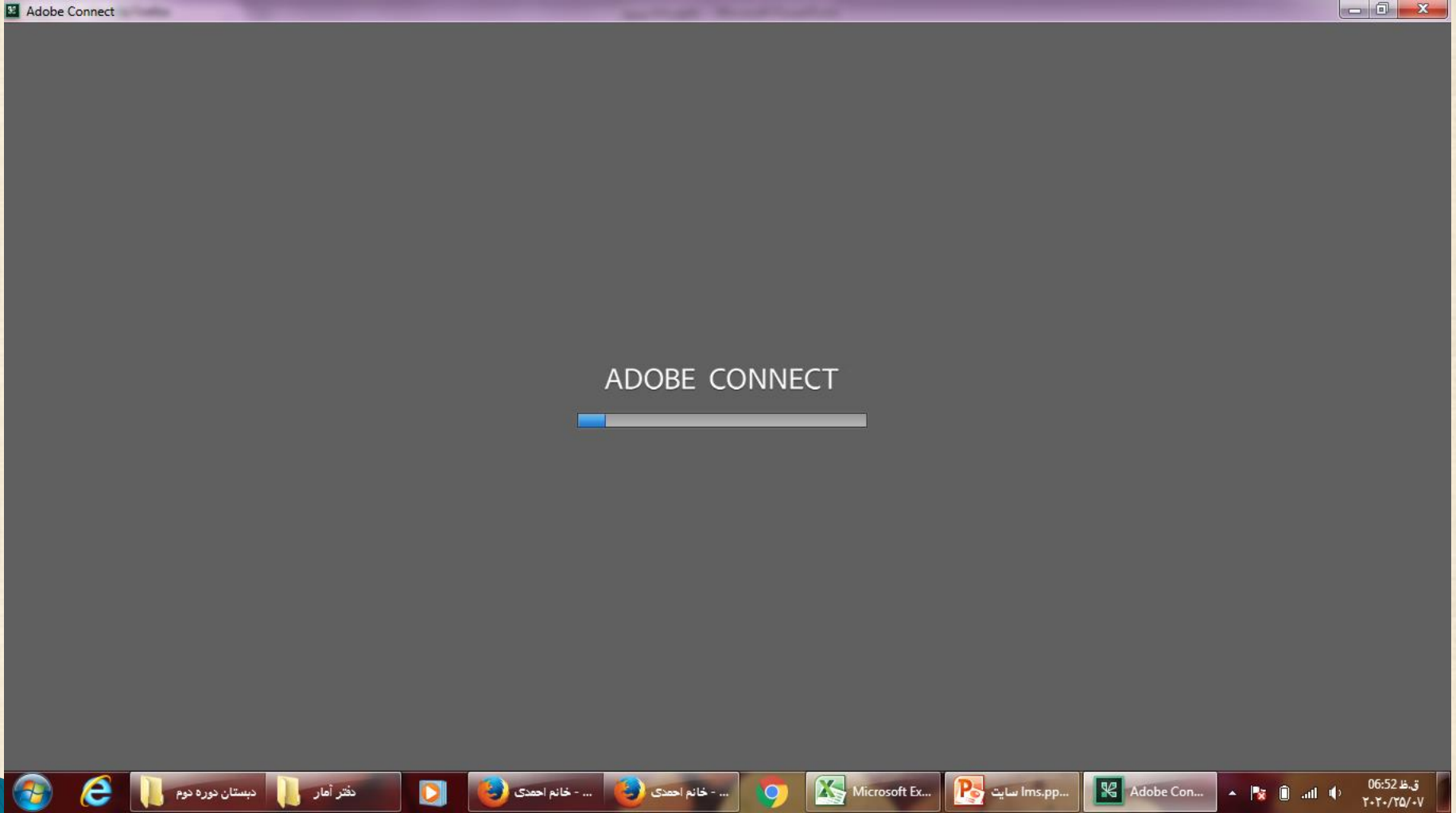
بخش‌های درس
شرکت کنندگان
شایستگی‌ها
نمره‌ها
میز کار
صفحه اصلی سامانه
تقویم
درس‌های من
فایل‌های شخصی

06:51 ق.ظ
۲۰۲۰/۲۵/۰۷

در این مرحله اگر برنامه های پیش نیاز را درست نصب کرده باشید با کلیک بر روی علامت  وارد کلاس می شوید



صبر باشید



وارد کلاس شدید موفق باشید

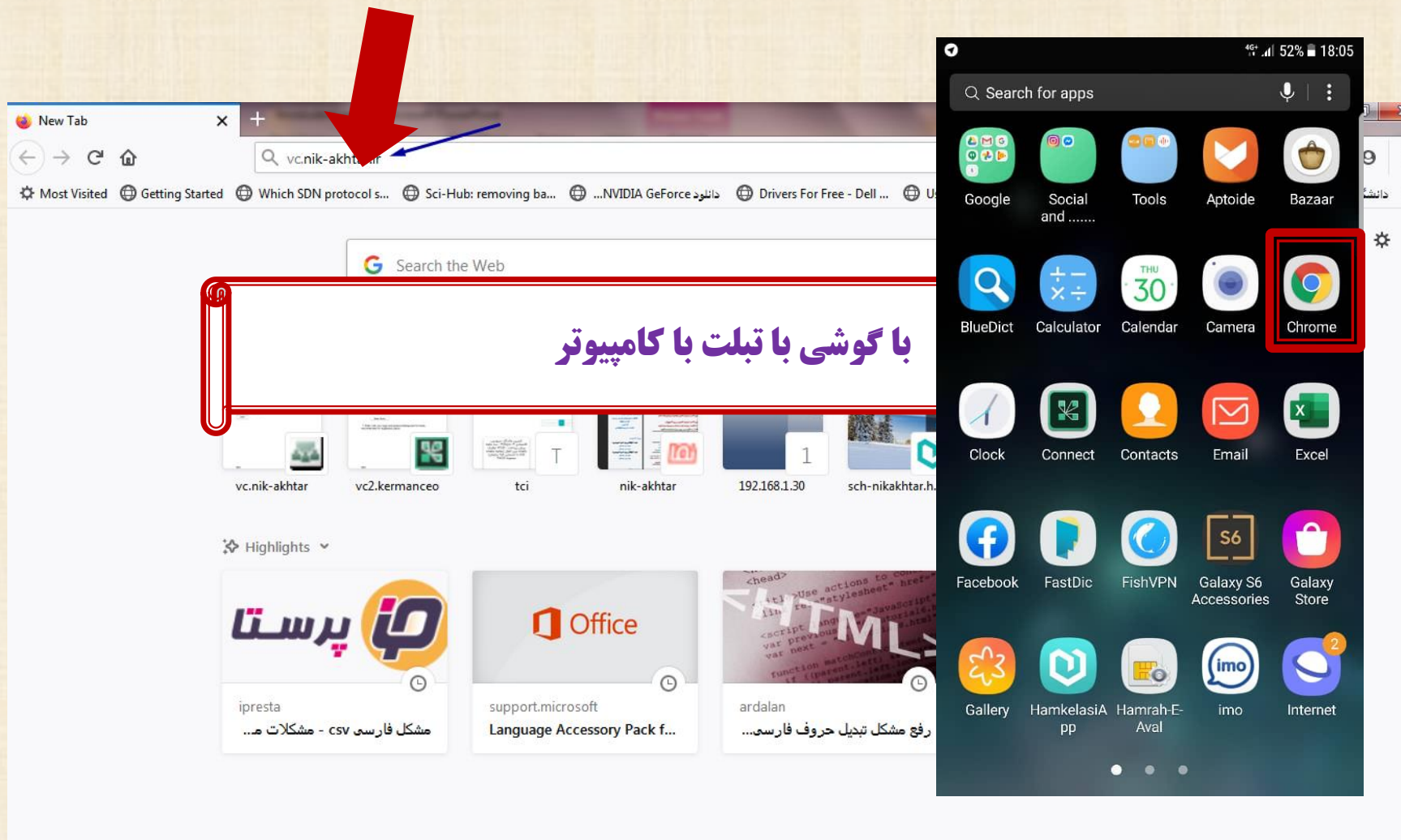
The image shows a screenshot of an Adobe Connect meeting window. The title bar reads "آموزش - Adobe Connect". The main window is divided into several panes:

- Share:** A large central pane with the text "Nothing is being shared." in the center.
- Video:** A pane on the right side, currently empty.
- Attendees (2):** A list of participants. It includes icons for "Active Speakers", "Hosts (0)", "Presenters (0)", and "Participants (2)". Two participants are listed: "کا اختر و نیت ن" and "سدا اختر ۲ نیت ن".
- Chat (Everyone):** A chat area at the bottom right, currently empty.

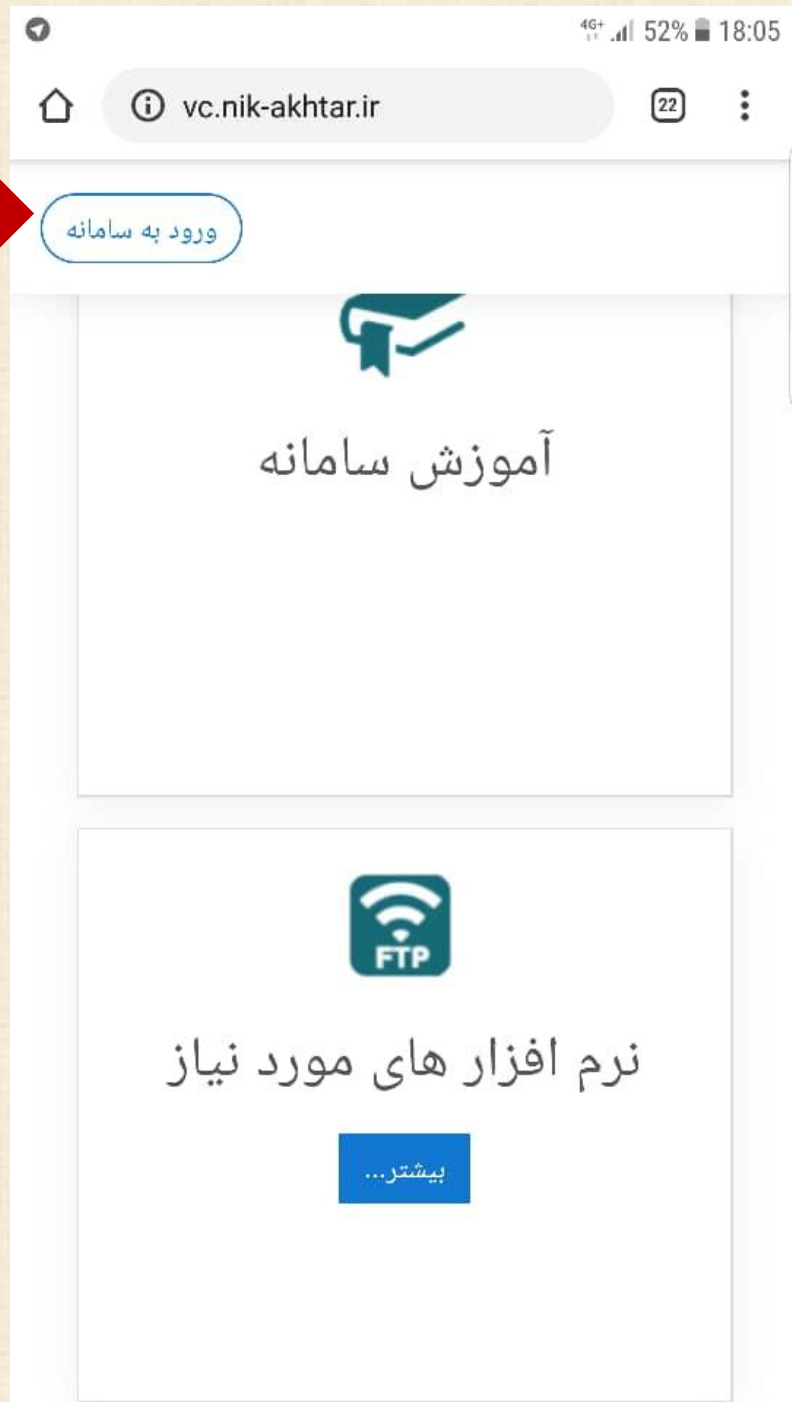
The Windows taskbar at the bottom shows several open applications, including Internet Explorer, File Explorer, and multiple instances of the Adobe Connect meeting application. The system tray on the right shows the time as 06:57 and the date as ۲۰۲۰/۱۵/۰۷.

ورود به سایت LMS
با گوشی یا تبلت
مجتمع آموزشی نیک اختر

مرورگر خود را باز کنید و سپس نام سایت را در آدرس بار مرورگر تایپ کنید
نام سایت vc.nik-akhtar.ir



کلیک بر روی ورود به سامانه



4G+ 52% 18:05

vc.nik-akhtar.ir

ورود به سامانه

آموزش سامانه

نرم افزار های مورد نیاز

بیشتر...

تایپ نام کاربری و رمز عبور

4G+ 51% 18:06

vc.nik-akhtar.ir/login/index.php

موزشی پسرانه غیردولتی نیک اختر

نشست کاری شما به اتمام رسیده است. لطفاً مجدداً وارد سایت شوید.

سامانه مدیریت آموزش الکترونیکی مجتمع آموزشی پسرانه غیر دولتی نیک اختر

🔒 کوکی‌ها باید در مرورگر شما فعال باشند ?

ورود به سامانه

نام کاربری	👤
رمز ورود	🔒

به خاطر سپردن نام کاربری

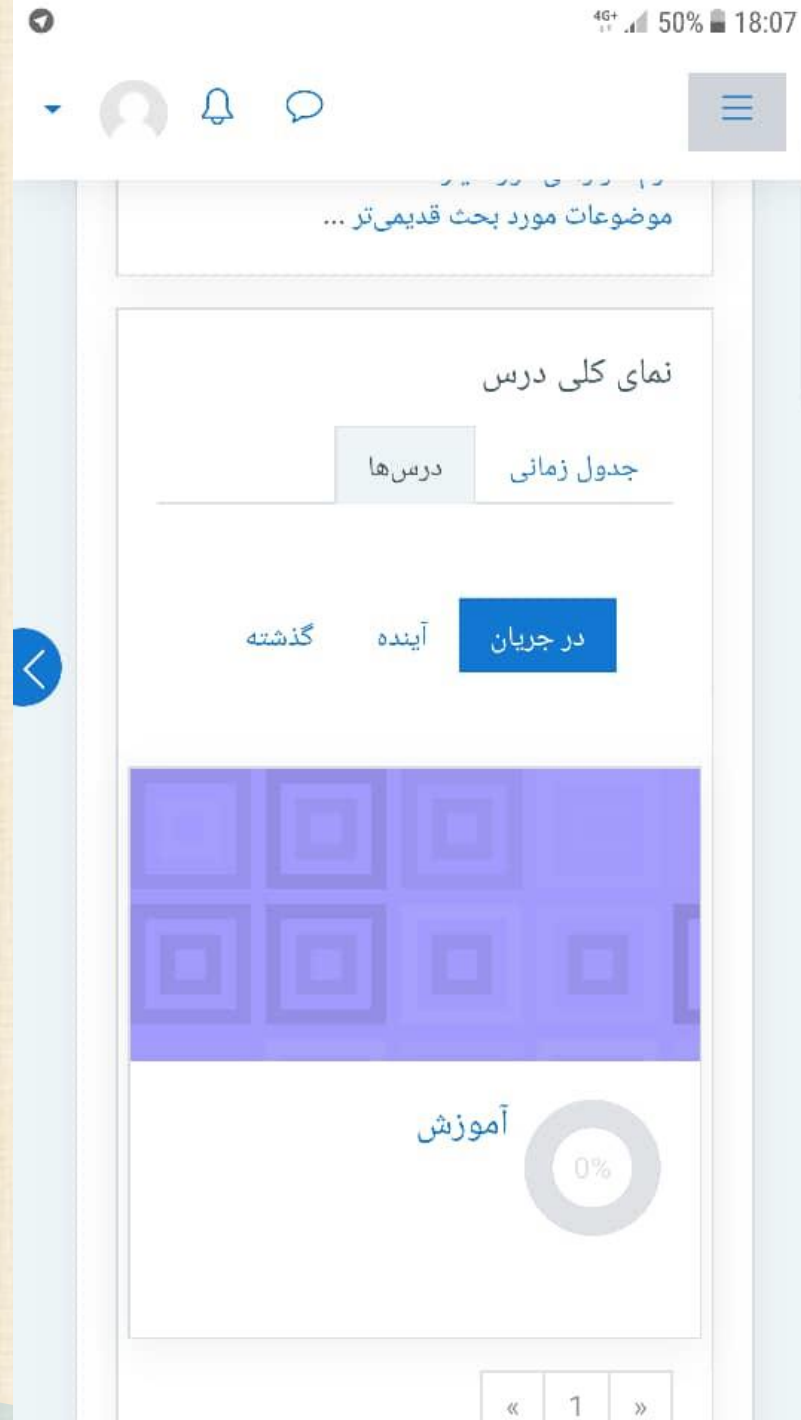
ورود به سامانه

تغییر

صفحه شما و دیدن نام خودتون

The screenshot shows a mobile application interface. At the top, there is a status bar with '4G+', '50%' battery, and '18:07'. Below the status bar are navigation icons: a dropdown arrow, a profile icon, a bell icon, a speech bubble icon, and a hamburger menu icon. The main content area is divided into sections. The first section is a profile header with a box containing the text 'نام شما' (Your Name) and a placeholder profile picture. Below this is a grey box with the text 'شخصی سازی این صفحه' (Personalize this page). The second section is a post titled 'اطلاعیه' (Information) with the text 'طرح مباحثه جدید...' (New discussion topic...), '10 دی، 01:49' (10th of Dec, 01:49), 'مدیر کاربر' (User Manager), and 'نرم افزارهای مورد نیاز سامانه' (Required software for the system). The third section is titled 'نمای کلی درس' (Course Overview) and contains two tabs: 'درسها' (Courses) and 'جدول زمانی' (Schedule). At the bottom, there are three buttons: 'گذشته' (Previous), 'آینده' (Future), and 'در جریان' (In Progress).

در قسمت درس ها
نام کلاس خود رو
می بینید بر روی آن
کلیک کنید



حالا در قسمت آموزش
آن لاین بر روی نام
معلم خود کلیک کنید



با کلیک بر روی پیوستن به کلاس

4G+ 50% 18:07

vc.nik-akhtar.ir/mod/adobecor

آموزش

آدرس کلاس

<http://vc1.nik-akhtar.ir/rf8ue4outwul>

جزئیات بیشتر کلاس آنلاین

دیدن جزئیات سرور کلاس

زمان شروع کلاس

چهارشنبه، 1 مرداد 1399، 12:05 عصر

زمان پایان کلاس

چهارشنبه، 1 مرداد 1399، 2:05 عصر

خلاصه کلاس


پیوستن به کلاس

اختصاص نقش

تالار اعلانات →

رفتن به ...

اگر برنامه
connect را نصب
کرده اید بر روی
Open Adobe
Connect کلیک
کنید




The screenshot shows a mobile browser interface. At the top, the status bar displays '4G+', signal strength, '50%' battery, and '18:08'. The address bar shows the URL 'vc1.nik-akhtar.ir/common/htm'. Below the address bar is a navigation bar with 'Home', 'Adobe Connect', and 'Support' buttons. The main content area features the Adobe Connect logo, a message stating 'You need the Adobe Connect Mobile App to proceed.', and two buttons: 'Get Adobe Connect Mobile' and 'Open Adobe Connect Mobile'. Below these buttons is a section titled 'Already have the App?' with a corresponding button. At the bottom, there is a paragraph of text describing Adobe Connect as a web conferencing platform, followed by a copyright notice: 'Copyright© 2016 Adobe Systems Incorporated. All Rights Reserved. [Legal Notices](#)'.

4G+ 50% 18:08

vc1.nik-akhtar.ir/common/htm

Home Adobe Connect Support



You need the Adobe Connect Mobile App to proceed.

Get Adobe Connect Mobile

Already have the App?

Open Adobe Connect Mobile

Adobe® Connect™ is a web conferencing platform for web meetings, eLearning, and webinars. It powers mission critical web conferencing solutions end-to-end, on virtually any device, and enables organizations from leading corporations to the U.S. Department of Defense to fundamentally improve productivity.

Copyright© 2016 Adobe Systems Incorporated. All Rights Reserved. [Legal Notices](#)

وارد کلاس شدید موفق باشید

The screenshot shows a mobile application interface for a class session. The top status bar displays 4G+, signal strength, 50% battery, and 18:08. The main interface is divided into several sections:

- Share:** A large grey area with the text "Nothing is being shared." and a "Share" header.
- Video:** A section with a "Video" header and a microphone icon.
- Attendees (1):** A list of attendees with the name "admin2 admin2" and a small profile icon.
- Chat:** A chat section with the header "Chat" and the text "رتخ ا کین تست ihyjhjhkkgujghkl;".

On the left side, there is a vertical toolbar with icons for a grid, a target, a person, a video camera, and a speech bubble. A small number "1" is visible next to the person icon. On the right side, there is a vertical toolbar with icons for a microphone, a video camera, a person, a question mark, and a hamburger menu.