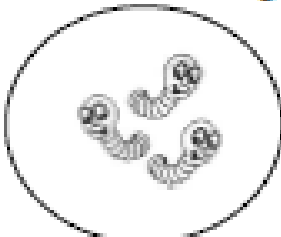





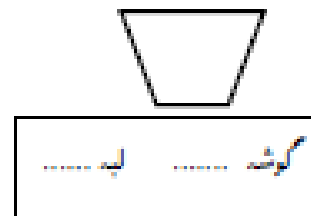
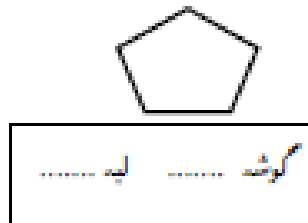
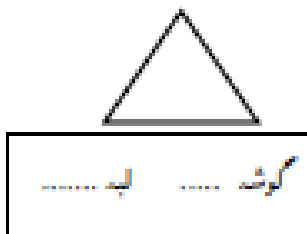
۱ خرزندم اگر یک شکل به هر دسته اضافه شود چند می شود با چوب خط و عدد نشان بده

		
<input type="text"/>	<input type="text"/>	<input type="text"/>

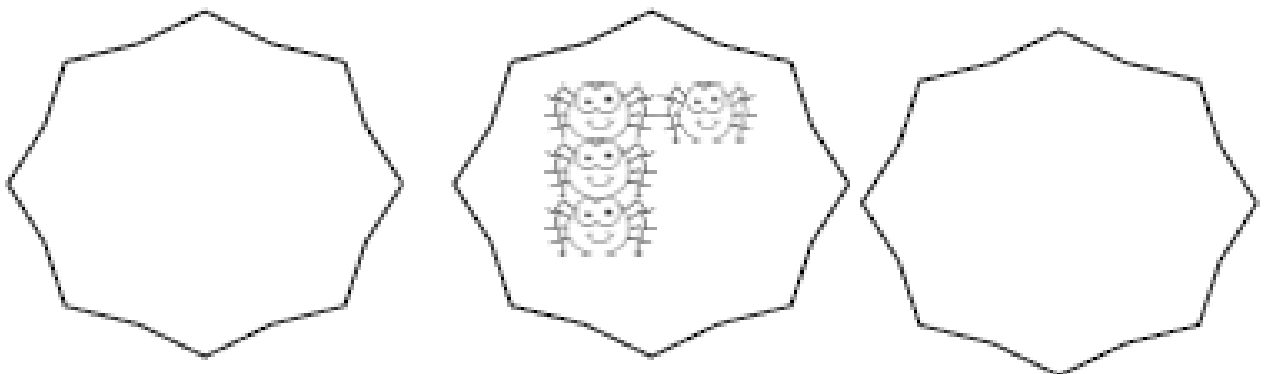
۲ هر دسته را با یک خط کش به انگشتان مناسب وصل کن



۳ - تعداد گوشه را با عدد و تعداد لبه را با چوب خط نشان بده




۴ دسته ی قبل و بعد شکل را بکش



۵ مربع شکفت انگیز را تکمیل کن

۲	۱	۴	۳
۳			۲
۱			۴
۴	۳	۲	۱


۶ حیواناتی که به سمت چپ حرکت می کنند را رنگ بزن



۷ دو شکل بعدی الگو را بکش



۸ به توجه به خط تا تصور شکل های بالا را بکش



۹ اندازه هر شکل را با عدد نشان بده



ب ب ب ب ب

